REGION DALARNA

Coronavirus covid-19

Benämning

- Sjukdomen - covid-19 (Coronavirus Disease 2019)
- Viruset - SARS-CoV-2 (Severe Acute Respiratory Syndrome Coronavirus 2)

Symtom

- Nästäppa
- Halsont
- Hosta
- Feber
- Andningsbesvär
- Förlorad lukt och smak
- Muskelvärk, lunginflammation, huvudvärk, buksmärtor och diarré

covid-19

- Inkubationstid 2-14 dagar (i medeltal 5 dagar) = tiden från man blir smittad tills man insjuknar

covid-19

- Globalt har 25 miljoner insjuknat och 839 000 dött
- Värst drabbade USA 5,9 miljoner (184 000 dödsfall) och Brasilien 3,8 miljoner (121 00 dödsfall)
- Europa 3,7 miljoner insjuknat och 209 000 dödsfall
- I Europa har Spanien, Ryssland och Frankrike mest ökning i nuläget
- I Sverige 85 000 fall och 5 813 avlidna, 2 570 har intensivvårdats
- I Dalarna 2 153 fall och 174 avlidna, 67 har intensivvårdats

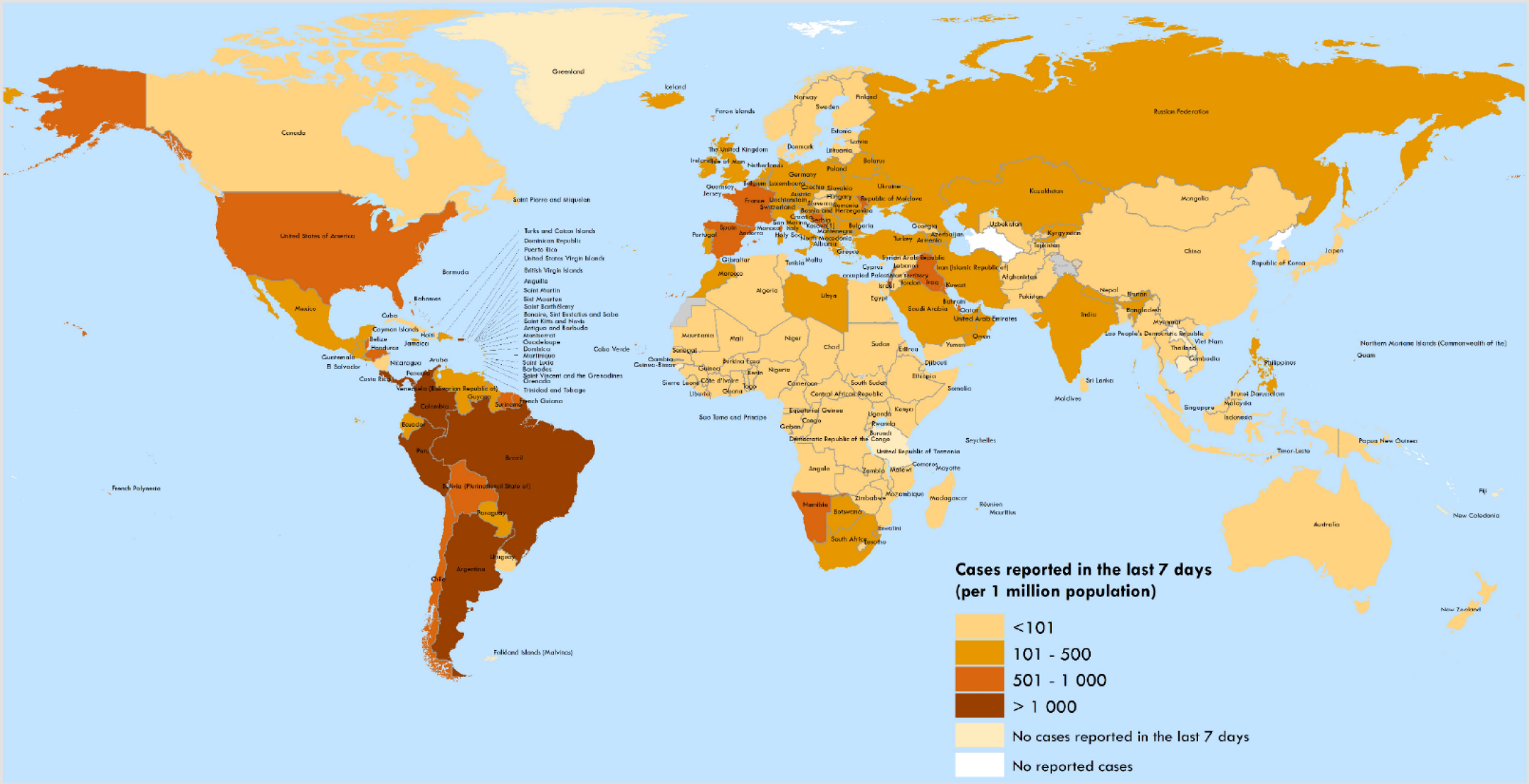

Data Source: World Health Organization,
United Nations Population Division (population prospect 2020)
Map Production: WHO Health Emergencies Programme

Not applicable

0 2,500 5,000 km

© World Health Organization 2020, All rights reserved.

The boundaries and names shown and the designations used on this map do not imply the expression of any opinion whatsoever on the part of the World Health Organization concerning the legal status of any country, territory, city or area or of its authorities, or concerning the delimitation of its frontiers or boundaries. Dotted and dashed lines on maps represent approximate border lines for which there may not yet be full agreement.

REGION DALARNA

Figure 1: Number of COVID-19 cases and deaths reported weekly by WHO region, 30 December to 30 Au 2020

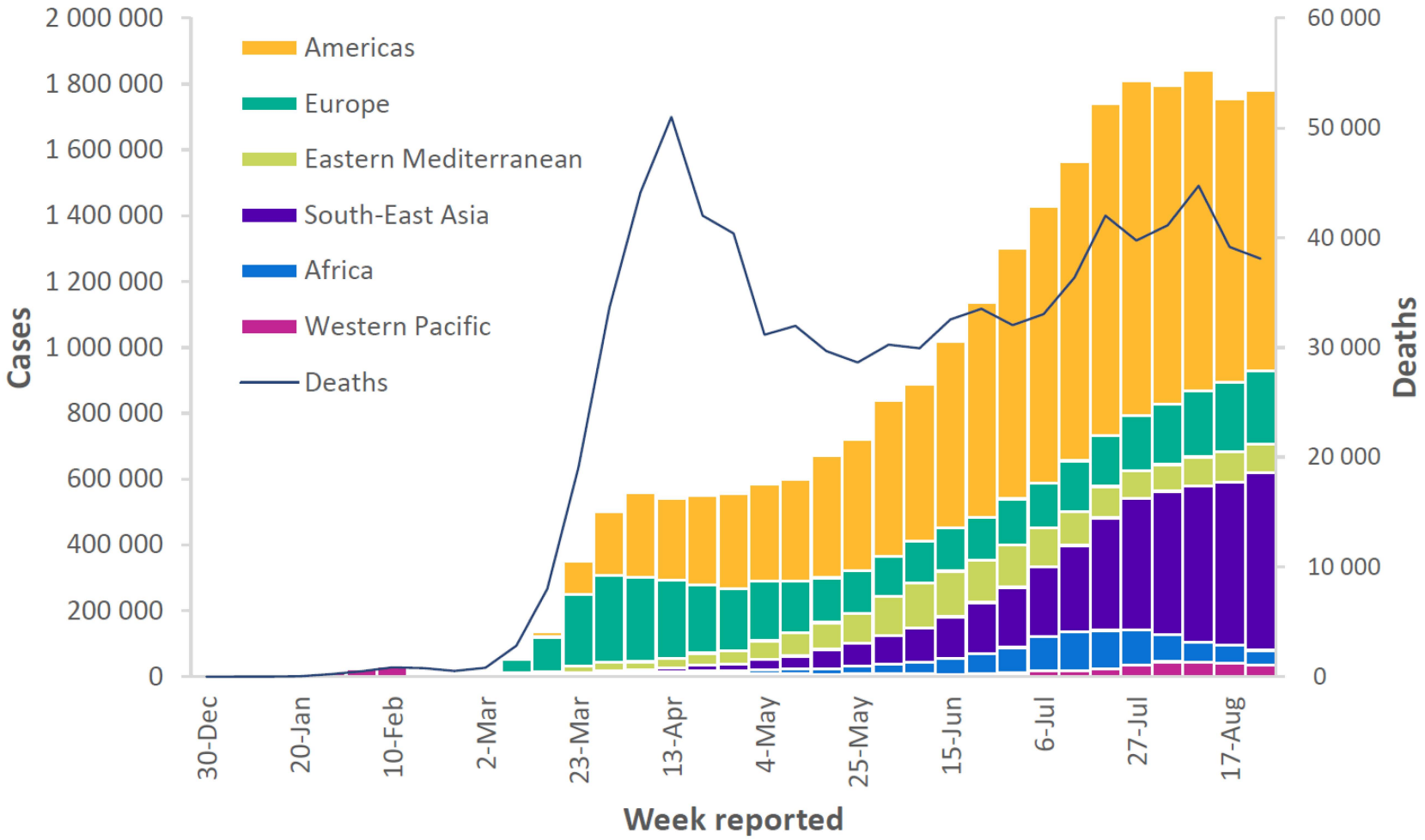

Figure 6: Number of COVID-19 cases and deaths reported weekly by European Region, data as of 30 August 2020**

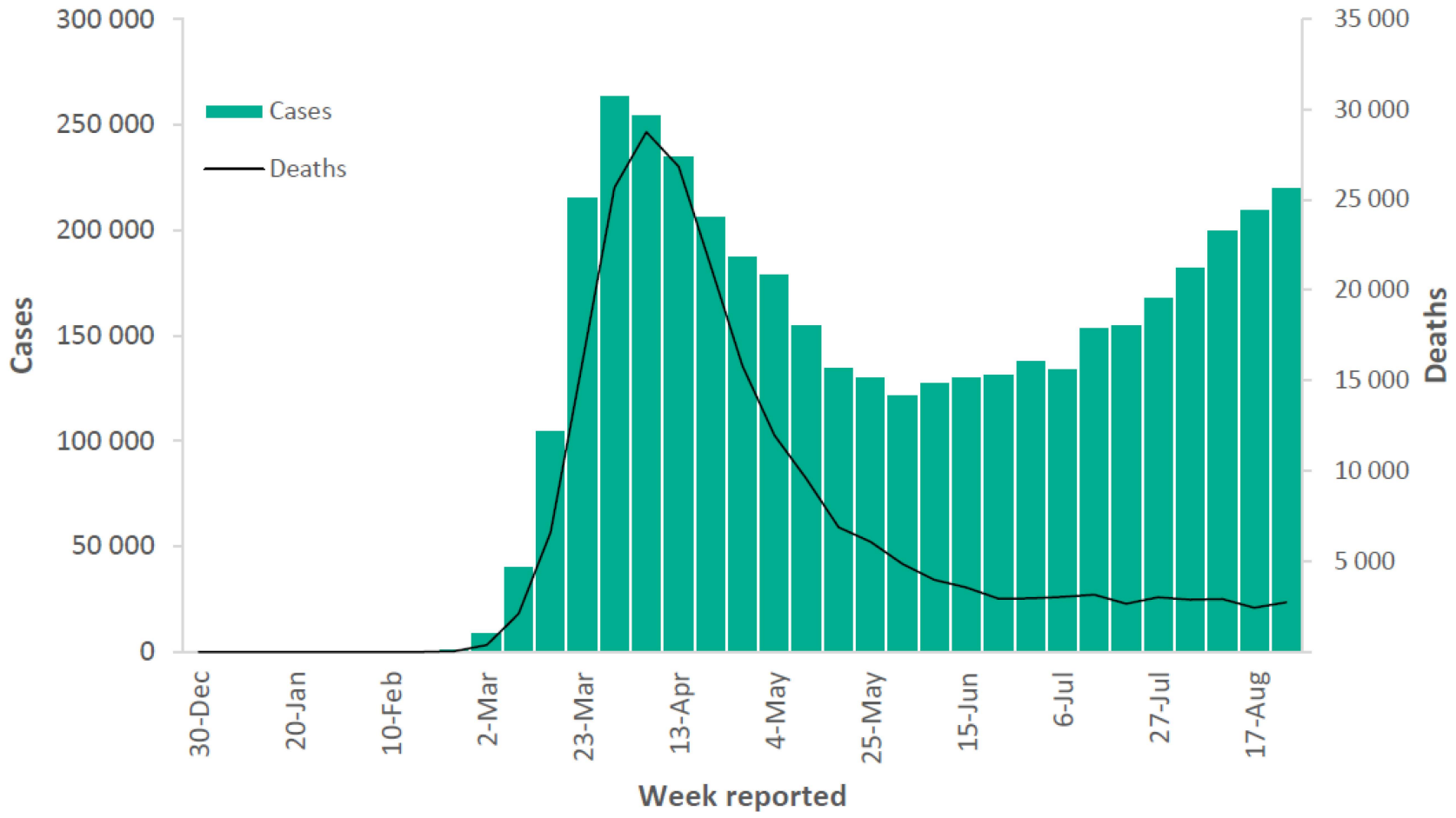

Sjukdomsfall i Sverige

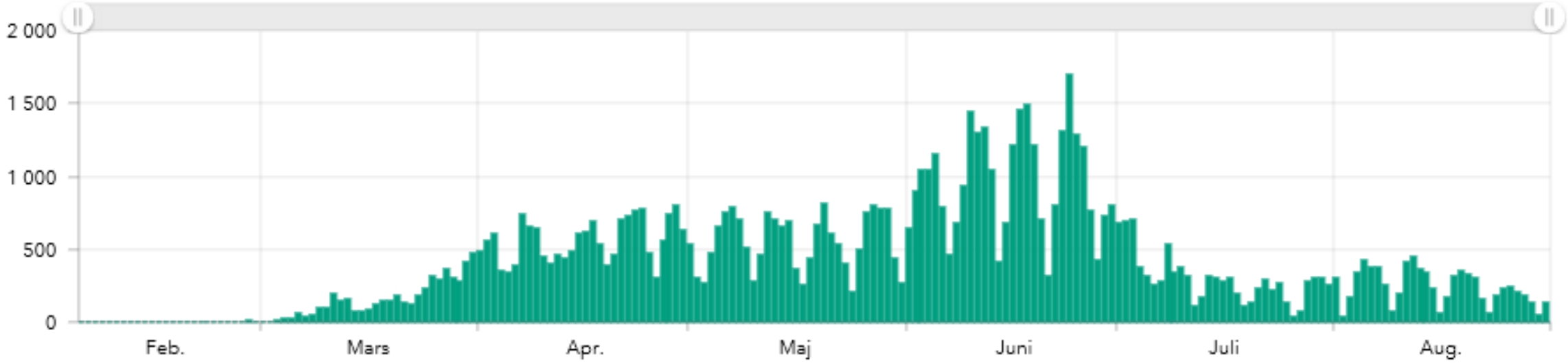

Region Dalarna - Antal inskrivna COVID-19 (Inomläns- och Utomläns) patienter i slutenvården exkl IVA per dag

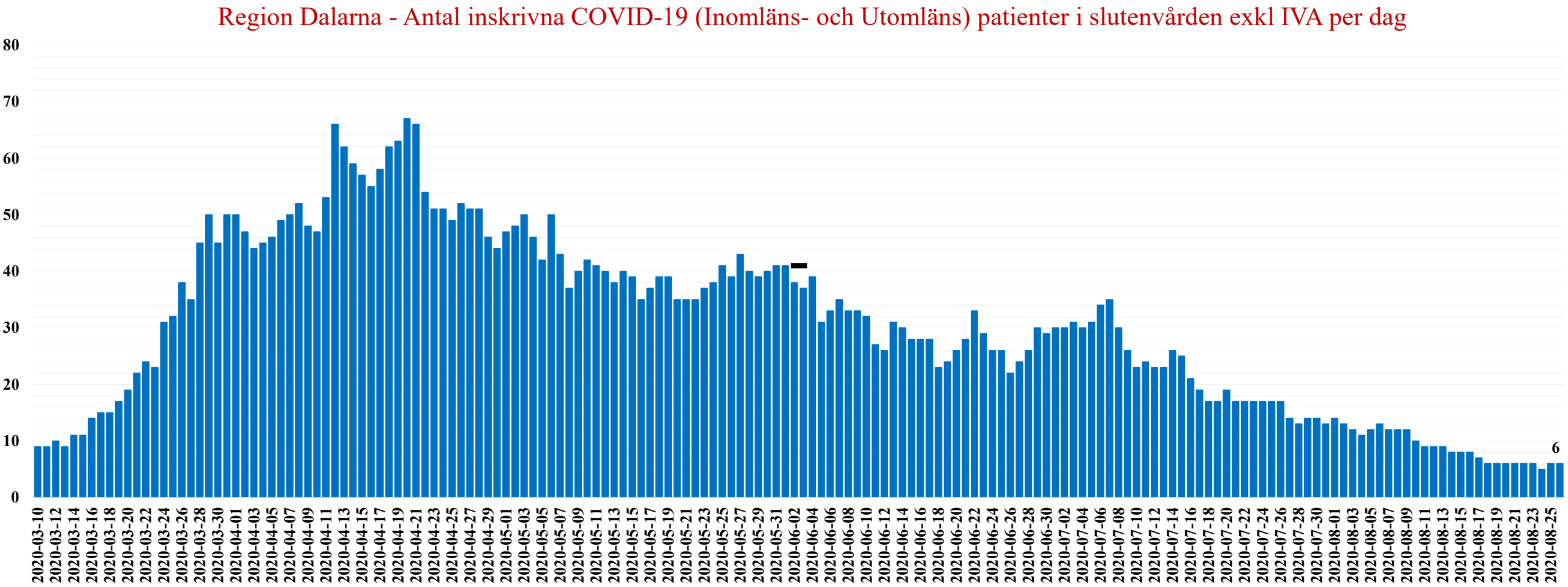

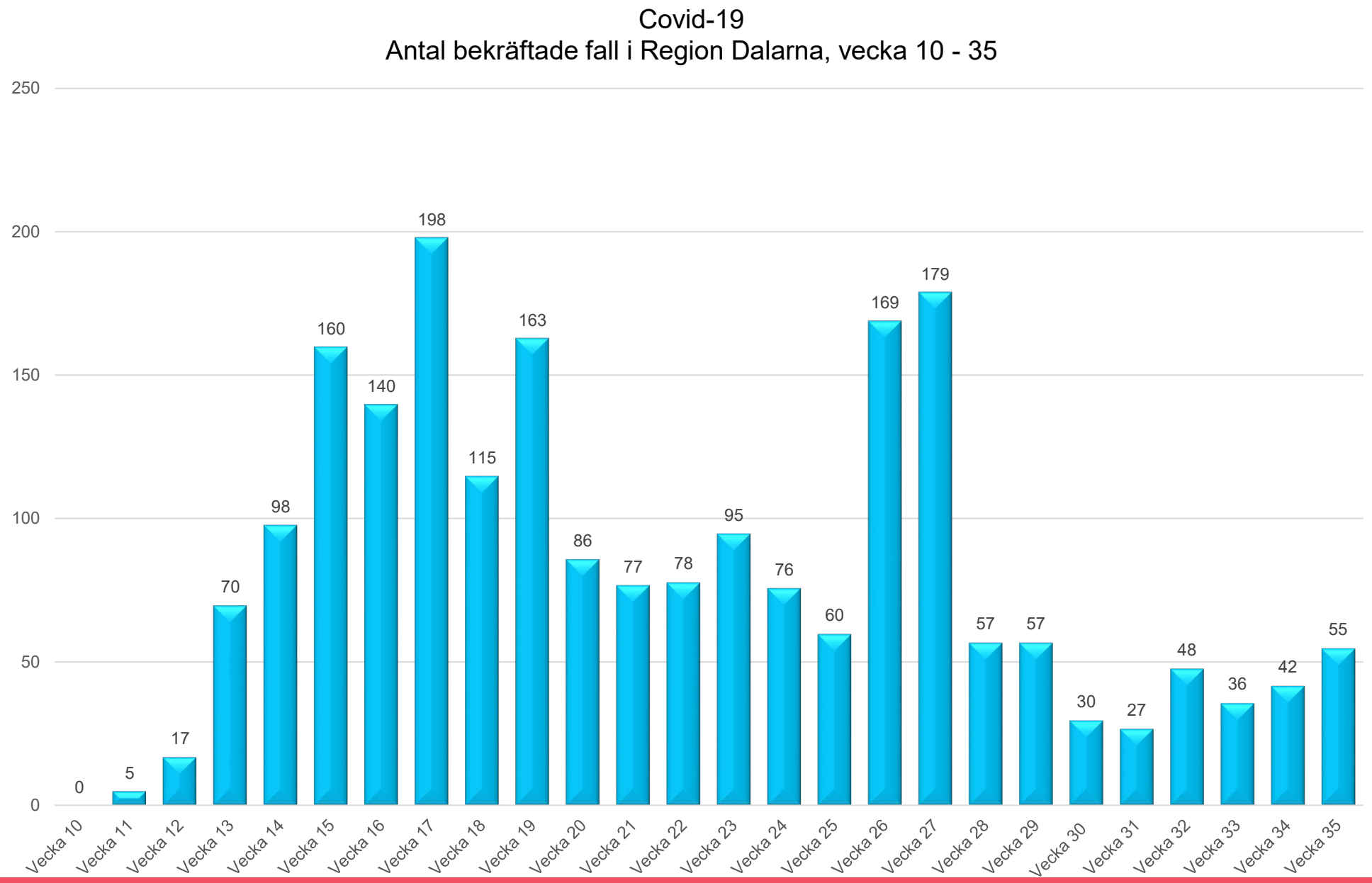
Covid-19
Antal bekräftade fall i Region Dalarna, vecka 10 - 35
250
200
150
100
50
0
0
5
17
70
98
160
140
198
115
163
86
77
78
95
76
60
169
179
57
57
30
27
48
36
42
55
Vecka 10
Vecka 11
Vecka 12
Vecka 13
Vecka 14
Vecka 15
Vecka 16
Vecka 17
Vecka 18
Vecka 19
Vecka 20
Vecka 21
Vecka 22
Vecka 23
Vecka 24
Vecka 25
Vecka 26
Vecka 27
Vecka 28
Vecka 29
Vecka 30
Vecka 31
Vecka 32
Vecka 33
Vecka 34
Vecka 35

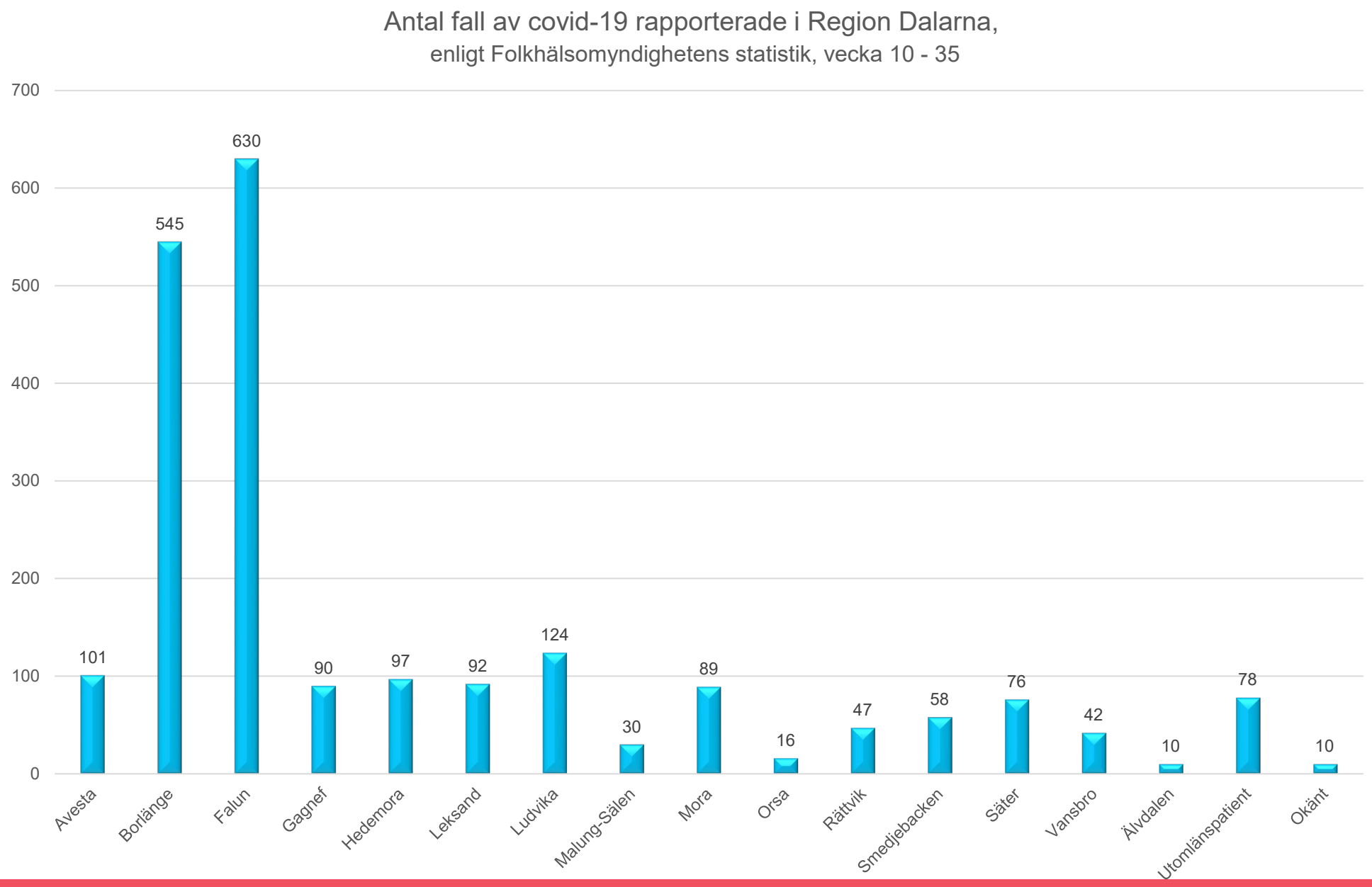
Antal fall av covid-19 rapporterade i Region Dalarna,
enligt Folkhälsomyndighetens statistik, vecka 10 - 35
700
600
500
400
300
200
100
0
101
545
630
90
97
92
124
30
89
16
47
58
76
42
10
78
10
Avesta
Borlänge
Falun
Gagnef
Hedemora
Leksand
Ludvika
Malung-Sälen
Mora
Orsa
Rättvik
Smedjebacken
Säter
Vansbro
Älvdalen
Utomlänspatient
Okänt